



ASISTENCIA REMOTA EN PRÁCTICAS INFORMÁTICAS:

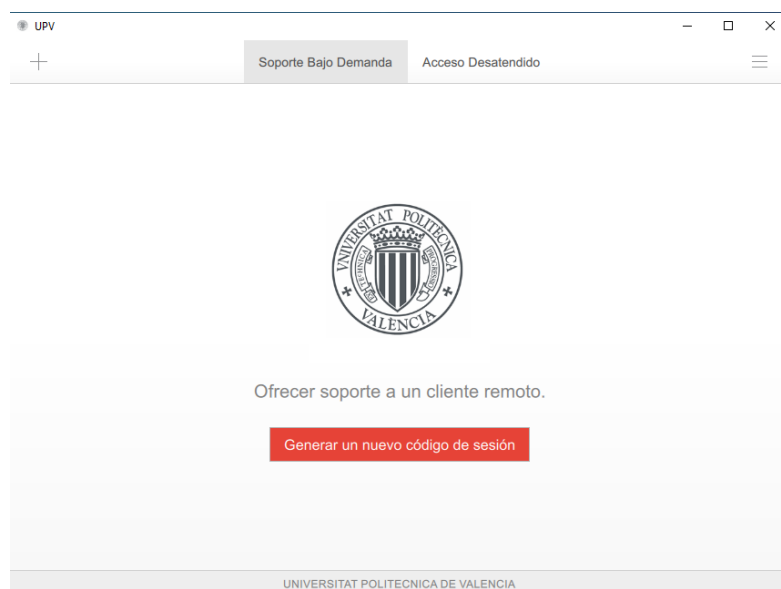
- 1- EL profesor desde su equipo, accede a la herramienta ISL light:



- 2- Inicia sesión con sus credenciales de UPVNET:



- 3- Generar un nuevo código de sesión:



El programa generará un código, que deberá comunicarse al alumno que desea recibir asistencia.

- 4- En el ordenador del alumno, deberá entrar a la siguiente dirección: <https://isl.upv.es>
Le aparecerá la siguiente pantalla:

Unirse a una sesión

Introducir Código de Sesión

Unirse

- 5- Introducirá el código generado previamente por el profesor y podrá así recibir asistencia remota.

Cada consulta debe ser atendida con un código de sesión diferente cada vez.